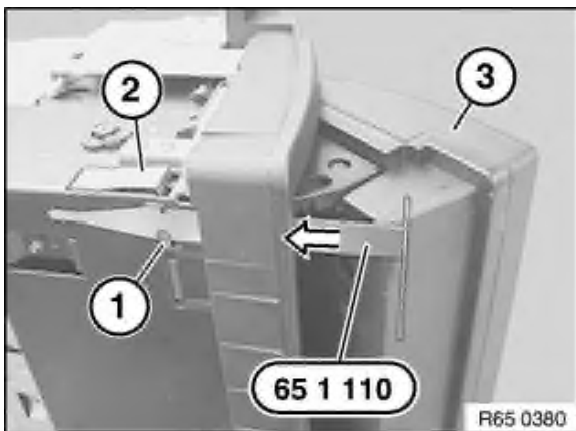
**Erforderliche Spezialwerkzeuge:**

? 65 1 110

Frischluchtgrill Mitte (mit Dekorleiste) ausbauen.

*Hinweis:*

Anwendung des Spezialwerkzeugs 65 1 110, dargestellt linksseitig bei ausgebautem Bordmonitor komplett (für Anwendung rechte Seite gilt gleiche Vorgehensweise): Spezialwerkzeug 65 1 110 bei ausgefahrner Blende für Bordmonitor (3) wie abgebildet einfädeln, bis Klinke (1) der Verrastung (2) einrastet.

Nach dem Ausbau des Bordmonitors komplett die Verrastung (2) drücken und das Spezialwerkzeug 65 1 110 wieder ausfädeln.

Blende für Bordmonitor (1) wie abgebildet ausfahren.

Hinweis:

Blende für Bordmonitor (1) fährt nach ca. 15 Sekunden wieder in die Ausgangsposition zurück.


Mit Spezialwerkzeug 65 1 110 Bordmonitor komplett (2) unten links und rechts entriegeln und in Pfeilrichtung herausziehen.


Hinweis:

Bordmonitor komplett (2) gegen Herabfallen sichern.

Seitliche Steckverbindungen entriegeln und trennen.

Bordmonitor komplett (2) abnehmen.





Einbauhinweis:

Beim Einschieben des Bordmonitors komplett (1) auf korrekten Sitz der beidseitigen Verrastungen (2) achten.